

交換用ファン



OMRON

BUF300RF/BUF300FF/BUF100R 取扱説明書



本製品は、BU200RW/BU300RW背面用 (BUF300RF)、BU200RW/BU300RW前面用 (BUF300FF)、BU75RW/BU100RW背面用 (BUF100R)、の交換用ファンです。



安全上のご注意 安全に使用していただくために重要なことがらが書かれています。設置やご使用開始の前に必ずお読みください。

■この取扱説明書の安全についての記号と意味は以下の通りです。

 警告	正しい取り扱いをしなければ、軽傷・中程度の傷害を負ったり、万が一の場合は重傷や死亡に至る恐れがあります。また、同様に重大な物的損害を受ける恐れがあります。
 注意	正しい取り扱いをしなければ、軽傷・中程度の傷害を負ったり、あるいは物的損害を受ける恐れがあります。

※物的損害とは、家屋・家財および家畜、ペットにかかわる拡大損害を示します。

 : 禁止(してはいけないこと)を示します。例えば  は分解禁止を意味しています。

 : 強制(必ずしなければならないこと)を示します。例えば  はアースの接続が必要であることを意味します。

なお、注意に記載した事項でも状況によっては重大な結果に結びつく可能性もあります。いずれも重要な内容を記載していますので、必ず守ってください。

警告

ファンの収納口に手や金属物を入れない。
●感電やけが、ショートによる故障、発煙、発火の恐れがあります。

注意

UPS 本体を UL 規格適合品として使用する場合は、ファンは交換しない。
●ファン交換機能は UL 規格に適合していません。

回転しているファンに指を入れない。
●AC 入力に接続されたままだと、ファンが回転し続けます。回転しているファンに指を入れないでください。指をはさみ、けがをする恐れがあります。

本製品は運転中(電源出力中)の状態でもファン交換できます。運転停止(電源出力停止)状態でも交換できます。お客様のご都合の良い方法で交換を行ってください。


* 運転状態でファンが停止している、または外された場合、「EF」ランプが点滅し、ブザーが連続で鳴り、バイパス運転にて出力を供給します。

この状態で停電など入力電源に異常が発生した場合、バックアップ運転をせずに停止します。

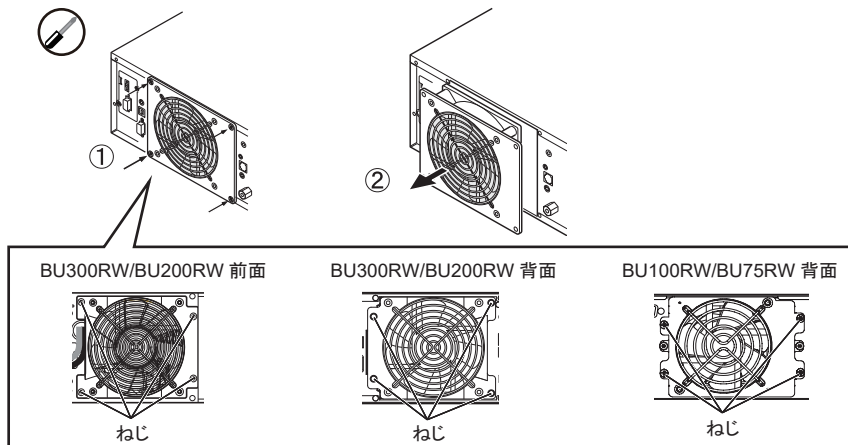
* バックアップ運転中にファンの交換を行わないでください。UPS本体が停止します。

型式	用途
BUF100R	BU75RW/BU100RW背面用
BUF300FF	BU200RW/BU300RW前面用
BUF300RF	BU200RW/BU300RW背面用

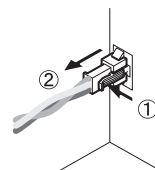
■ファンの交換方法

-  ねじを回すためにドライバが必要であることを示します。
ねじの形状に合ったドライバをご用意ください。

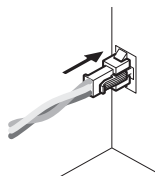
1. ファンを固定しているねじ(4個)を外し(①)、ファンを手前に引っ張って取り外します(②)。



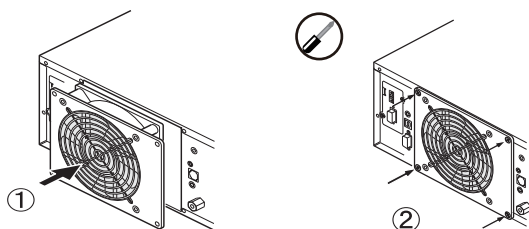
2. ファンのコネクタにあるツメを押しながら(①)、手前へ引き外します(②)。
運転中(電源出力中)に交換作業を行う場合、ファンのコネクタを外すとしばらくしてファン異常が検出されます。
状態表示やブザー音が動作し、バイパス運転に移行します。



3. 新しいファンのコネクタを「カチッ」と音がして止まるまで差し込んでください。
運転中(電源出力中)にファン交換を行った場合、交換前に出ていたファンの異常を示す状態表示やブザー音が、しばらくして通常に戻ります。



4. ファンをUPS本体の収納口に装着し(①)、手順1で外したねじ(4個)を取り付けます(②)。
ファンのカバーでケーブルを挟まないように注意してください。



ホームページ https://socialsolution.omron.com/jp/ja/products_service/ups/

本取扱説明書に記載されている各会社名、各社製品名は各社の商標または登録商標です。
本取扱説明書の内容の一部または全部を無断で複製、転載することは禁止されております。
本取扱説明書の内容については、将来予告なしに変更することがあります。

© OMRON SOCIAL SOLUTIONS CO.,LTD. 2008

オムロンソーシアルソリューションズ株式会社

K1L-D-08032H