

eco 創った電気を使うだけでポイントがもらえる!

環境価値活用サービス

みんなで作るエコ活サークル™



申し込み手順のご案内

オムロンソーシアルソリューションズ株式会社

2022.07

Ver.2.1

はじめに

「みんなで作るエコ活サークル」にお申し込みいただくためには、**事前に「遠隔モニタリングサービス」の申し込み登録**を完了していただく必要があります。

「遠隔モニタリングサービス」の登録がお済みでない場合は、以下の「遠隔モニタリングサービスへの登録」に従い、申し込みを行ってください。

みんなで作るエコ活サークル 申し込みの流れ

STEP 1

遠隔モニタリングサービスへの登録

再生可能エネルギーの使用実績を管理するサービスに申し込みます。

遠隔モニタリングサービスアカウント登録について

https://socialsolution.omron.com/jp/ja/products_service/energy/doc/inf/monitoring_registration_kpbp-a_c.pdf

STEP 2

みんなで作るエコ活サークルへの登録

太陽光で発電した電力の使用で発生した環境価値をオムロンに譲渡いただく手続きを行います。

STEP 3

スマイルeポイント*サービスへの登録

太陽光で発電した電力の使用量に応じてポイントを受け取れ、好きなギフト券などに交換できるサービスに申し込みます。

* スマイルeポイントは
株式会社 NTT スマイルエナジーの商標です。

本手順書で
ご説明

目次

1. みんなでつくるエコ活サークルへの登録

- 1. 遠隔モニタリングサービスへのアクセス P. 4
- 2. 遠隔モニタリングサービスへのログイン P. 4
- 3. みんなでつくるエコ活サークルへの申し込み P. 5
 - 1. 申し込みページへアクセス P. 5
 - 2. 会員規約への同意 P. 5
 - 3. 機器の登録 P. 6
 - 4. 登録内容の確認 P. 7

2. スマイル e ポイントサービスへの登録

- 1. スマイル e ポイントサービスへのアクセス P. 9
- 2. スマイル e ポイントサービスへの申し込み P. 10
 - 1. メールアドレスの入力 P. 10
 - 2. 会員登録用メールの確認 P. 11
 - 3. 申し込みページへアクセス P. 11
 - 4. 規約への同意 P. 12
 - 5. お客様情報の登録 P. 13
 - 6. 登録内容の確認 P. 15

お問い合わせ先 P. 17

1. みんなでつくるエコ活サークルへの登録

1. 遠隔モニタリングサービスへのアクセス

「遠隔モニタリングサービス」の申し込み完了後、マルチ蓄電プラットフォーム「KPBP-Aシリーズ」および、長州産業株式会社製「スマートPVマルチ」のハイブリッド蓄電システムを設置済みのお客様へご案内メールを送付させていただきます。
ご案内メール内、または以下の「遠隔モニタリングサービス 管理・登録サイト」のURLをクリックします。

<遠隔モニタリングサービス 管理・登録サイト>

<https://regist.kp-net.com/>



【みんなでつくるエコ活サークル お申込みのご案内】 遠隔モニタリングサービス

@.***
宛先

デモユーザー xx 様

このたびは、遠隔モニタリングサービスへのアカウント登録ありがとうございました。

本メールは、「みんなでつくるエコ活サークル」へのお申込みが可能なお客様にのみ、特別に、送付させていただいております。

「みんなでつくるエコ活サークル」とは、オムロンソーシャルソリューションズ株式会社が「J-クレジット制度」を活用して、各家庭で発電された電力を自家消費することで創出した環境価値を、お客様にポイントとして還元するサービス名称のことで、お客様での新たな機器の設置、会費の支払といった新たな負担は、一切ございません。

「みんなでつくるエコ活サークル」は、遠隔モニタリングサービスの管理・登録サイトから、簡単に、お申込みができます。本サイトへのログイン後、メインメニュー画面に表示される「みんなでつくるエコ活サークル」ボタンより、ぜひ、お申込みいただけるようお願いいたします。

遠隔モニタリングサービス 管理・登録サイト：<https://regist.kp-net.com/> **クリック**

【参考情報】
「みんなでつくるエコ活サークル」の詳細については、こちらをご参照ください。
https://socialsolution.omron.com/jp/ja/products_service/energy/eco_katau/

※故障交換などでPVユニットもしくは蓄電池ユニットを使用せずシステムを動作させている場合は本サービスの対象外となりますのでご案内メールが届かない場合がございます。

2. 遠隔モニタリングサービスへのログイン

「遠隔モニタリングサービス」の管理・登録サイトへアクセスし、ログインを行います。
ユーザID(メールアドレス)とパスワードを入力し「ログイン」をクリックしてください。

遠隔モニタリングサービス 管理・登録サイト

ユーザID

パスワード

ログイン **クリック**

[ユーザID・パスワードを忘れた場合はこちら](#)

<パスワードについて>

パスワードは「遠隔モニタリングサービス」のアカウント本登録で設定いただいたものを使用してください。

3. みんなでつくるエコ活サークルへの申し込み

1. 申し込みページへアクセス

メインメニューの「ゲートウェイの管理」内の「みんなでつくるエコ活サークル」をクリックします。

遠隔モニタリングサービス 管理・登録サイト 商品マニュアル モニタリングサイト ログアウト

メインメニュー デモユーザー xx 様

ゲートウェイの管理

- ゲートウェイの登録
ゲートウェイを登録する
- ゲートウェイ情報の照会・編集
管理しているゲートウェイの設置先【案件】や設置先住所を確認、編集する
- ゲートウェイの交換
ゲートウェイ交換時の登録・引き継ぎ
- ゲートウェイの廃棄
ゲートウェイと案件を削除する
- 保守を任せる販売店様の管理
保守を任せる販売店様を登録/解除する
- みんなでつくるエコ活サークル
「みんなでつくるエコ活サークル」の申込/照会/解約をする

運転状況の確認

- ゲートウェイの運転状況を確認
端末の発電電力量や蓄電残量などを確認する

クリック

2. 会員規約への同意

会員規約を確認いただき「同意する」をクリックします。

遠隔モニタリングサービス 管理・登録サイト 商品マニュアル モニタリングサイト ログアウト

「みんなでつくるエコ活サークル」に申込するための各種条件 デモユーザー xx 様

- ・会員規約 第2条-2記載の(1)~(10)全ての申込条件を満たすことをご確認ください。
- ※(7)の「遠隔モニタリングサービスの利用登録が個人名で行われていること」とは、一般住宅のお客様であることを意味します。
法人名で登録されているお客様は「みんなでつくるエコ活サークル」にはお申込みできません。
- ・会員規約 第3条-1記載の温室効果ガス削減効果を価値化する権利を当社に譲渡いただくことをご確認ください。

会員規約

第1条 (総則)

この会員規約（以下、「本規約」といいます）は、オムロンソーシアルソリューションズ株式会社（以下、「当社」といいます）が実施するプロジェクト「みんなでつくるエコ活サークル」（以下、「本プロジェクト」といいます）に参加する会員（以下単に「会員」といいます）に適用されます。

第2条 (会員登録)

1. お客様は、次の各号に定める全ての手続を行うことをもって、本プロジェクトの会員登録を申し込むものとし、当社がこれを承諾した場合に会員の資格を得ることができます。

(1) 本規約への同意

以下の「同意する」ボタンを押していただくことによって、利用者が本規約の内容に同意いただいたものとみなされますので、本規約の内容をお読みいただき、ご理解いただいた上で「同意する」ボタンを押してください。

クリック 同意する 同意しない

※みんなでつくるエコ活サークルの申込条件に当てはまらない場合は「同意しない」をクリックしてください。
同意いただけない場合は「みんなでつくるエコ活サークル」のサービスはご利用いただけません。

3. 機器の登録

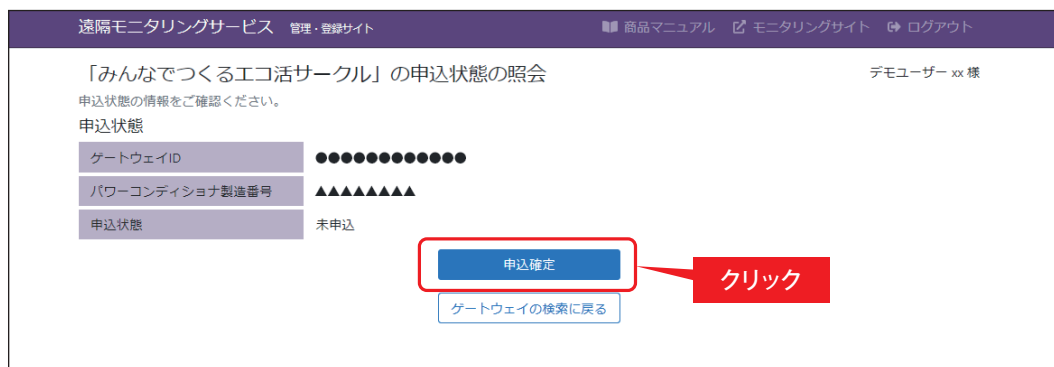
管理メニュー内の「申込状態の照会・申込・解約」をクリックします。



「みんなで作るエコ活サークル」へ申し込みを行うゲートウェイの「ゲートウェイID」をクリックします。



「申込確定」をクリックします。



4. 登録内容の確認

申込完了画面が表示されれば完了です。

「ゲートウェイID」と「パワーコンディショナ製造番号」はスマイルeポイントサービスの登録時に使用しますので、メモを取っておいてください。

The screenshot shows a web page with a purple header containing navigation links: 遠隔モニタリングサービス, 管理・登録サイト, 商品マニュアル, モニタリングサイト, and ログアウト. The main content area has a title 「みんなで作るエコ活サークル」の申込完了 and a user name デモユーザー xx 様. A message box contains the following text: 「みんなで作るエコ活サークル」の申込が完了しました。引き続き、ポイント還元サービス「スマイルeポイント※」への登録を行ってください。サイトでの登録には以下の情報が必要となります。 Below this, a box highlights the Gate ID (ゲートウェイID) and Power Inverter Serial Number (パワーコンディショナ製造番号). A blue link 「スマイルeポイント」登録受付サイトへ移動 is provided, along with a note that 「スマイルeポイント」 is a trademark of NTT Smile Energy. A button at the bottom says 「メインメニューに戻る」.

遠隔モニタリングサービス 管理・登録サイト 商品マニュアル モニタリングサイト ログアウト

「みんなで作るエコ活サークル」の申込完了 デモユーザー xx 様

◎ 「みんなで作るエコ活サークル」の申込が完了しました。
引き続き、ポイント還元サービス「スマイルeポイント※」への登録を行ってください。
サイトでの登録には以下の情報が必要となります。

ゲートウェイID : ●●●●●●●●●●●●●●
パワーコンディショナ製造番号 : ▲▲▲▲▲▲▲▲▲▲

[「スマイルeポイント」登録受付サイトへ移動](#)
※ 「スマイルeポイント」は、株式会社NTTスマイルエナジーの商標です。

[メインメニューに戻る](#)

重要

「ゲートウェイID」と「パワーコンディショナ製造番号」はスマイルeポイントサービスの登録時に使用しますので、メモを取っておいてください。

登録いただいているメールアドレス宛に「みんなで作るエコ活サークル
お申込み完了のお知らせ」メールが届きます。

<「みんなで作るエコ活サークル お申込み完了のお知らせ」メール>

【みんなで作るエコ活サークル お申込み完了のお知らせ】遠隔モニタリングサービス

 ***@***.***
宛先

エンド ユーザ 様

いつもお世話になっております。遠隔モニタリングサービスです。
このたびは、「みんなで作るエコ活サークル」へのお申込み、ありがとうございました。

お客様の「みんなで作るエコ活サークル」へのお申込みが完了いたしました。

申込完了日時： 2022/06/20 19:25

ゲートウェイ ID： ●●●●●●●●●●●●●●●●
パワーコンディショナ製造番号： ▲▲▲▲▲▲▲▲▲▲▲▲▲▲▲▲

「みんなで作るエコ活サークル」で、ポイント還元を受けるには、別途、ポイント還元サービス「スマイルeポイント※」へのお申込みが必要になります。
お申込みがまだのお客様は、お申込みいただけるようお願いいたします。

「スマイルeポイント」登録受付サイト： <https://smile-e-pt.eco-megane.jp/signup>

【参考情報】
「スマイルeポイント」へのお申込みには、ゲートウェイIDとパワーコンディショナ製造番号の入力が必要になります。
入力時には、本メールに記載されているゲートウェイIDとパワーコンディショナ製造番号をご参照いただけるようお願いいたします。

「スマイルeポイント」は、株式会社NTTスマイルエナジーが提供しているサービスです。

※「スマイルeポイント」は株式会社NTTスマイルエナジーの商標です。

本メールは配信専用アドレスから、ご登録のメールアドレスへ自動送信しております。
誠に勝手ながらこのメールへの返信によるお問い合わせは承っておりません。
ご質問がある場合は、下記のお問い合わせ先へご連絡くださいますようお願いいたします。

「ゲートウェイID」と「パワーコンディショナ製造番号」は
メール内にも記載されています。

2. スマイルeポイントサービスへの登録

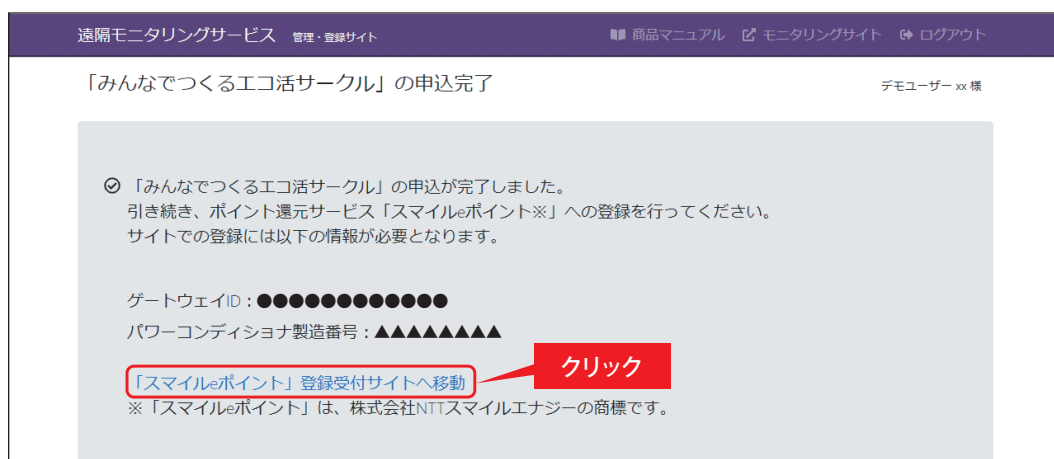
1. スマイルeポイントサービスへのアクセス

スマイルeポイントサービスサイト

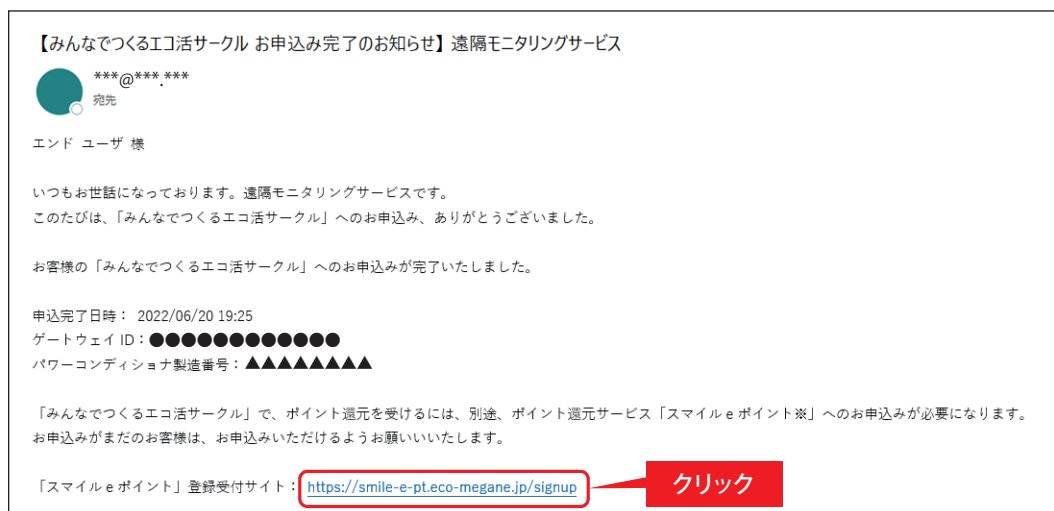
(<https://smile-e-pt.eco-megane.jp/signup>)へアクセスします。

スマイルeポイントサービスサイトへは以下からもアクセスできます。

- ・「みんなで作るエコ活サークル」の申込完了画面内「スマイルeポイント」登録受付サイトへ移動
- ・「みんなで作るエコ活サークル お申込み完了のお知らせ」メール内の「スマイルeポイント」登録受付サイトのURL



<「みんなで作るエコ活サークル お申込み完了のお知らせ」メール>



2. スマイルeポイントサービスへの申し込み

1. メールアドレスの入力

会員登録するメールアドレスを入力して、「送信する」をクリックします。

会員登録するメールアドレスを入力して下さい。
入力いただいたメールアドレスへ登録サイトのURLが送付されます。

メールアドレス **必須** **入力**

※半角英数字

送信する **クリック**

※ご注意

- ご登録いただいたメールアドレスは、スマイルeポイントのマイページのログインIDやポイント交換等のお知らせに使用します。
- メールアドレスのご登録はお間違いの無いようご注意ください。
- 受信メール設定でドメイン制限をされている方は、「@nttse.com」が受信できるように解除してください。
- 現在、ご登録済のメールアドレスはご利用いただけません。
- メールアドレスは登録完了後に変更可能です。

会員登録用メール送信完了画面が表示されます。
画面を閉じて、メールを確認してください。

会員登録用メール送信完了

メールアドレスに会員登録するためのご案内メールを送信いたしました。
この段階では、まだ会員登録は完了していません。
メールに記載されているURLをクリックし、登録手続きを進めてください。

※URLの有効期限は24時間です。
有効期限が切れてしまった場合は、再度メールアドレスの入力からお手続きください。

ログイン画面へ戻る


メールが届かない場合

- 再度メールアドレスの入力をやり直してください。
- メール受信拒否の設定をしている場合、ご利用のメールソフト・フィルタリングサービスにより迷惑メールと認識され、迷惑メールフォルダなどに振り分けられている可能性がございます。メール設定画面より「@nttse.com」を受信できるドメインとしてご登録ください。

2. 会員登録用メールの確認

1.で登録したメールアドレス宛に「【スマイルポイント】会員登録URLのお知らせ」のメールが届きます。メール本文に記載されたURLをクリックしてください。

【スマイルポイント】会員登録URLのお知らせ

 **株式会社NTTスマイルエナジー** noreply_cr@nttse.com mail.eco-megane.jp 経由

スマイルポイントの会員登録URLをお知らせします。
まだ登録は完了していません。以下のURLから登録手続きを進めてください。

<https://smile-e-pt.eco-megane.jp/registration/xxxxxxxxxxxxxx> **クリック**

※URLの有効期限は24時間です。
有効期限を過ぎてしまった場合、登録受付サイトより再度メールアドレスのご登録を行ってください。

※ご注意※
このメールアドレスは送信専用です。
ご返信をいただいても回答できませんので、ご了承ください。
なお、本メールに心当たりのない方は、お手数ですが下記までご連絡ください。
.....

▼お問い合わせ先
株式会社NTTスマイルエナジー
お客さまサポートセンター
お問い合わせURL: <https://smile-e-pt.eco-megane.jp/inquiry>
※ご回答は翌営業日以降になる可能性がございます。
※年末年始・夏季休暇等の当社指定休日を挟む場合、ご回答が定休日明け以降になります。

3. 申し込みページへアクセス

2.でメールのURLをクリックすると、登録受付サイトが開きます。
「オムロンソーシアルソリューションズ(株)遠隔モニタリングサービスをご利用中」を選択して「会員登録開始」をクリックします。

STEP1

新規会員登録

オムロンソーシアルソリューションズ(株) 遠隔モニタリングサービスをご利用中 **クリック**

(株) NTTスマイルエナジー ちくでんエコめがねをご利用中

※ご注意

- ご利用中のサービスを選択して次に進んでください。
- 両サービスともご利用中の方はいずれかを選択の上、一度だけ登録をしてください。(重複して登録を行わないようにご注意ください。)
- 過去に事前登録を完了されている方は、個別にご案内するサイトよりお進みください。

会員登録開始 **クリック**

4. 規約への同意

特にご確認いただきたい点および2つの規約を確認してください。
確認後、「上記について確認したので、同意します。」にチェックを入れ、「次へ」をクリックします。

STEP2

特にご確認いただきたい点

スマイルeポイントサービスにお申し込いただけるのは、オムロンソーシャルソリューションズ（株）遠隔モニタリングサービスにて「みんなでつくるエコ活サークル」にお申込完了された方のみとなります。

<スマイルeポイント サービス利用規約>

- 登録は個人のお客様のみに限ります。法人のお客様は登録および利用できません。
- 登録は1度のみ行うことができ、解約後の再入会はできません。
- 登録するにあたり、初期費用、利用料等の費用は発生いたしません。

その他の内容についても、必ず規約をご確認いただくようお願いいたします。

スマイルeポイントサービス利用規約はこちら >

スマイルeポイントサービスにおける
個人情報の取扱についてはこちら >

※ 上記2つの規約を確認したらチェックボタンが有効になります。
同意にチェックを入れたら次へボタンが有効になります。

チェック 上記について確認したので、同意します。

< 戻る 次へ **クリック**

5. お客様情報の登録

登録 P.7の「4. 登録内容の確認」でメモした「ゲートウェイID」と「パワーコンディショナ製造番号」を入力し、「次へ」をクリックします。

STEP3

オムロンソーシャルソリューションズ(株)
遠隔モニタリングサービス
関連情報

ゲートウェイID **必須** **入力**
※半角英数字、12桁

パワーコンディショナ製造番号 **必須** **入力**
※半角英数字、8桁
※遠隔モニタリングサービスから送付されるメールに記載のパワーコンディショナ製造番号を入力してください。

戻る **クリック**

「ゲートウェイID」と「パワーコンディショナ製造番号」は「みんなで作るエコ活サークル お申込み完了お知らせ」メールにも記載されています。

<「みんなで作るエコ活サークル お申込み完了のお知らせ」メール>

【みんなで作るエコ活サークル お申込み完了のお知らせ】 遠隔モニタリングサービス

@.***
宛先

エンド ユーザ 様

いつもお世話になっております。遠隔モニタリングサービスです。
このたびは、「みんなで作るエコ活サークル」へのお申込み、ありがとうございました。

お客様の「みんなで作るエコ活サークル」へのお申込みが完了いたしました。

申込完了日時： 2022/06/20 19:25

ゲートウェイID： ●●●●●●●●●●●●●●●●

パワーコンディショナ製造番号： ▲▲▲▲▲▲▲▲▲▲

参照

「みんなで作るエコ活サークル」で、ポイント還元を受けるには、別途、ポイント還元サービス「スマイルeポイント※」へのお申込みが必要になります。
お申込みがまだのお客様は、お申込みいただけるようお願いいたします。

お客様情報を入力し「次へ」をクリックします。

STEP4

お客様情報

氏名 **必須**

※個人の方のみ登録可能です。
法人の方は登録できません。

フリガナ **必須**

※全角カタカナ

お客様住所 **必須**

郵便番号 -

※半角数字

都道府県

以降の住所

※「丁目」、「番地」は半角ハイフンで入力し、「号」は入力しないでください。
例：1丁目2番地3号 → 1-2-3
※半角英数字記号

太陽光発電設備/
蓄電池設置先住所 **必須** お客様住所と同じ お客様住所と異なる

電話番号 **必須** - -

※半角数字

パスワード **必須**

※半角英数字記号
※英大文字・英小文字・数字・記号をそれぞれ最低1文字ずつ含めた、
10文字以上100文字以下

確認用パスワード **必須**

※半角英数字記号
※英大文字・英小文字・数字・記号をそれぞれ最低1文字ずつ含めた、
10文字以上100文字以下

クリック

設置先住所がお客様住所
と異なる場合は設置先住
所を入力します。

お客様住所と同じ お客様住所と異なる

郵便番号 -

※半角数字

都道府県

以降の住所

※「丁目」、「番地」は半角ハイフンで入力し、「号」は入力しないでください。
例：1丁目2番地3号 → 1-2-3
※半角英数字記号

6. 登録内容の確認

登録内容が正しいことを確認し「登録する」をクリックします。

STEP5

以下の内容で登録を行います。

スマイルeポイント サービス利用規約：同意済み
個人情報の取扱について：同意済み

| | |
|--|---|
| 氏名 <small>必須</small> | 笑顔 太郎 |
| フリガナ <small>必須</small> | エガオ タロウ |
| お客様住所 <small>必須</small> | 郵便番号 <small>必須</small> 000-0000 都道府県 <small>必須</small> 大阪府 以降の住所 <small>必須</small> 大阪市XX-XX-XX |
| 太陽光発電設備/ 蓄電池設置先住所 <small>必須</small> | 郵便番号 <small>必須</small> 000-0000 都道府県 <small>必須</small> 大阪府 以降の住所 <small>必須</small> 大阪市XX-XX-XX |
| ゲートウェイID <small>必須</small> | ●●●●●●●●●●●●●● |
| パワーコンディショナ 製造番号 <small>必須</small> | ▲▲▲▲▲▲▲▲▲▲ |
| メールアドレス <small>必須</small> | ***@***.*** |
| パスワード <small>必須</small> | ***** |
| 電話番号 <small>必須</small> | 000-0000-0000 |

[< 戻る](#) 登録する > クリック

登録完了画面が表示されれば完了です。

STEP 6



登録が完了しました。


以下の内容で会員登録が完了いたしました。
ご入力いただいたメールアドレスに、ご登録の確認メールをお送りさせていただいております。
ご確認ください。

マイページへ

氏名笑顔 太郎 様

登録いただいたメールアドレス宛に「【スマイルeポイント】会員登録完了のお知らせ」メールが届きますので、削除しないようお願いいたします。

【スマイルeポイント】会員登録完了のお知らせ



株式会社NTTスマイルエナジー <noreply_cr@nttse.com>

笑顔 太郎 様

スマイルeポイントへの会員登録が完了しましたのでお知らせいたします。

【登録情報（一部抜粋）】

氏名: 笑顔 太郎
ゲートウェイID: ●●●●●●●●●●●●●●●●
パワーコンディショナ製造番号: ▲▲▲▲▲▲▲▲▲▲▲▲

【同意いただいた事項】

- ▼スマイルeポイントサービス利用規約
https://www.eco-megane.jp/smile-e-pt_terms_of_service
- ▼スマイルeポイントサービスにおける個人情報の取扱いについて
https://www.eco-megane.jp/smile-e-pt_privacy

【マイページへのログインはこちら】
<https://smile-e-pt.eco-megane.jp/login>

※ご注意※
このメールアドレスは送信専用です。
ご返信をいただいても回答できませんので、ご了承ください。
なお、本メールに心当たりのない方は、お手数ですが下記までご連絡ください。
.....

▼お問い合わせ先
株式会社NTTスマイルエナジー
お客さまサポートセンター
お問い合わせURL: <https://smile-e-pt.eco-megane.jp/inquiry>
※ご回答は翌営業日以降になる可能性があります。
※年末年始・夏季休暇等の当社指定休日を挟む場合、ご回答が定休日明け以降になります。

登録後、スマイルeポイントサービスはここからログインできます
<https://smile-e-pt.eco-megane.jp/login>

お問い合わせ先

<みんなでつくるエコ活サークルへの登録について>

オムロン ソーシャルソリューションズ株式会社 お問い合わせ相談窓口

電話番号：0120-066-825

受付時間：平日 9:00～17:00 (土日祝、当社休日を除く)

<スマイルeポイントサービスへの登録について>

株式会社NTTスマイルエナジー

お問い合わせフォーム (<https://smile-e-pt.eco-megane.jp/inquiry>)

※ご回答は翌営業日以降になります。

※年末年始・夏季休暇等の当社指定休日を挟む場合、ご回答が定休日明けになります。