

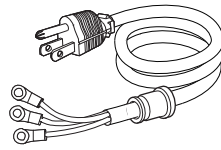
BAX15NP

OMRON

電源ケーブル

取扱説明書

このたびはオムロン製品をお買い上げいただきありがとうございます。
この取扱説明書をよく読んでからご使用ください。
また、この取扱説明書は大切に保管してください。



オムロン ソーシャルソリューションズ株式会社
©OMRON SOCIAL SOLUTIONS CO.,LTD. 2015

K1L-D-14039D

電源ケーブル（型式 BAX15NP）は、
無停電電源装置（UPS、型式 BA100R/BA100T/BA75T）用の電源ケーブルです。

● 付属品について

付属品がすべて揃っているか、外観に損傷はないか確認してください。
万一、不良品その他お気づきの点がございましたら、すぐにオムロン電子機器カスタマサポートセンターへご連絡ください。

- 取扱説明書（本書）..... 1 枚
- 3P-2P 変換プラグ..... 1 個
- ゴムブッシュ（ケーブルに付属）..... 1 個

安全上のご注意

安全に使用していただくために重要なことがらが書かれています。
設置やご使用開始の前に必ずお読みください。

● 警告表示の意味



警告

正しい取り扱いをしなければ、軽傷・中程度の傷害を負ったり、万が一の場合は重傷や死亡に至る恐れがあります。
また、同様に重大な物的損害を受ける恐れがあります。

※物的損害とは、家屋・家財および家畜、ペットなどにかかわる拡大損害を示します。
なお、注意に記載した事項でも状況によっては重大な結果に結びつく可能性もあります。
いずれも重要な内容を記載していますので、必ず守ってください。

● 警告表示



警告

端子台に端子を接続する際は、必ず指定通りの接続を行う。

- 端子と線の色を間違えないようにご注意ください。感電、漏電の恐れがあります。
- ケーブルは、接続機器の電流仕様を満たすものをご使用ください。

端子台に端子を接続する際は、商用電源の供給を停止し、電源を切ってから行う。

- 感電、漏電の恐れがあります。
- 商用電源の供給停止については UPS 本体の取扱説明書を参照してください。

端子台のカバーは必ず取り付ける。

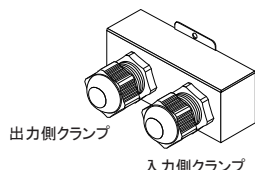
- ケーブルをカバーで固定しないとケーブル荷重により端子が緩み、本機が故障、または発煙・発火の恐れがあります。
- カバーを外した状態で電源を入れると、感電の恐れがあります。

端子台へケーブルを固定する際は、規定の丸端子を使用し、規定の剥き量で圧着後、規定のトルクでねじを締め付ける。

- 規定の丸端子、剥き量でない場合、接触不良で発煙、発火する恐れがあります。
- 裸線を取り付けたり、ねじが緩んだ状態で使用すると、発煙、発火、火災、感電の恐れがあります。

■ 接続手順

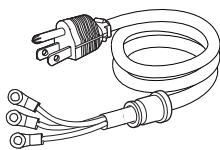
1. 接続手順で使用する部品



出力側クランプ

入力側クランプ

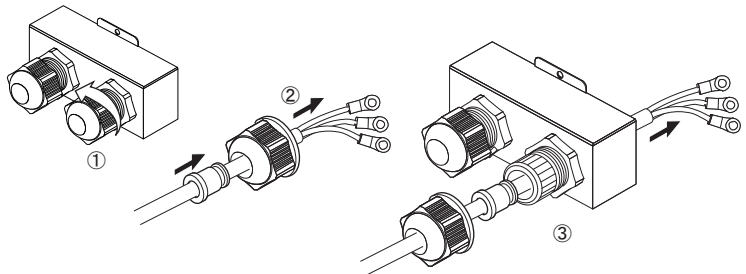
端子台カバー
(UPS 本体の付属品)



電源ケーブル

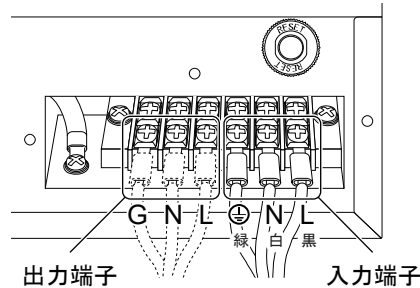
2. 接続の準備

- ① 端子台カバーの入力側クランプカバーを矢印側に回して外します。
- ② 入力側クランプカバーに電源ケーブルを通します。
※ゴムブッシュは付けたままクランプカバーに電源ケーブルを通します。
- ③ 端子台カバーに電源ケーブルを通します。



3. 入力端子の接続

L 端子に L 線（黒）、N 端子に N 線（白）、⊕ に G 線（緑）を取り付けます。端子台への取り付けは表 1 の規定を守ってください。



出力端子

入力端子

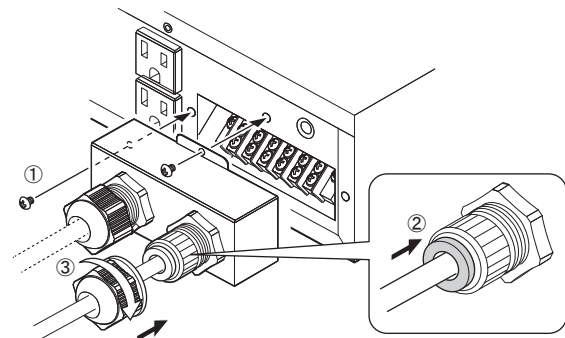
(表 1)

締め付けトルク (L、N、⊕)	1.36N・m
-----------------	---------

出力端子への電線接続については UPS 本体の取扱説明書を参照してください。

4. 端子台カバーの固定

- ① 端子台カバーをねじで固定します。
- ② ゴムブッシュを入力側クランプに図の位置まで差し込みます（ゴムブッシュの一番太い部分は露出するようにします）。
- ③ クランプカバーを矢印の方向に回して締め付けます。

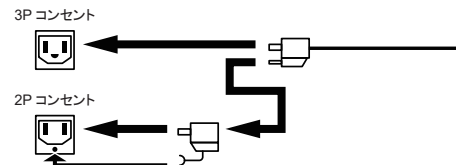


以上で電源ケーブルの配線は完了です。

5. 商用電源への接続方法

設置・接続が終わったら、電源ケーブルを商用電源に接続します。商用電源に接続すれば自動的にバッテリーの充電が開始され、最長 8 時間で充電が完了します（「電源」スイッチが ON/OFF どちらの状態でも充電します）。

※付属の 3P-2P 変換プラグを使用して 2P タイプのコンセントに接続できます。
3P-2P 変換プラグのアース線は、必ずコンセントのアース端子へ接続してください。



本取扱説明書に記載されている各会社名、各社製品名は各社の商標または登録商標です。
本取扱説明書の内容の一部または全部を無断で複製、転載することは禁止されています。
本取扱説明書の内容については、将来予告なしに変更することがあります。

オムロン ソーシャルソリューションズ株式会社

〒108-0075 東京都港区港南 2-3-13 品川フロントビル 7F
TEL: 03-6718-3630

【オムロン電子機器カスタマサポートセンター】

0120-77-4717

【電話受付時間】月曜日～金曜日（祝祭日、当社の休日を除く）
9:00～17:30（12:00～13:00を除く）

FAX: 03-6718-3632

メールアドレス: omron_support@omron.com