

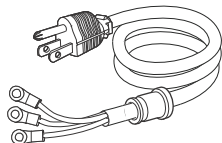
BAX15NP

OMRON

## 入力電源ケーブル

### 取扱説明書

このたびはオムロン製品をお買い上げいただきありがとうございます。  
この取扱説明書をよく読んでからご使用ください。  
また、この取扱説明書は大切に保管してください。



オムロンソーシャルソリューションズ株式会社

©OMRON SOCIAL SOLUTIONS CO.,LTD. 2015-2019 All Rights Reserved. K1L-D-14039C

入力電源ケーブル（形 BAX15NP）は、  
無停電電源装置（UPS、形 BA75T/BA100T/BA100R）用の入力電源ケーブルです。

### ●付属品について

付属品がすべて揃っているか、外観に損傷はないか確認してください。  
万一、不良品その他お気づきの点がございましたら、すぐに販売店へご連絡ください。

- 取扱説明書（本書）..... 1 枚（和文）
- 3P-2P 変換プラグ ..... 1 個
- ゴムブッシュ（ケーブルに付属）..... 1 個

### 安全上のご注意

安全に使用していただくために重要なことがら書かれています。  
設置やご使用開始の前に必ずお読みください。

### ●注意表示の意味

**注意** 誤った取り扱いをすると、人が障害を負ったり、物的損害の発生が想定される内容を示します。

※物的損害とは、家屋・家財および家畜、ペットに係わる拡大損害を示します。  
なお、注意に記載した事項でも状況によっては重大な結果に結びつく可能性があります。  
いずれも重要な内容を記載していますので、必ず守ってください。

### ●注意表示

#### 注意

UPS の「AC 入力」は必ず定格入力電圧（AC100/110/115/120V）の商用電源に接続すること。

- 定格電圧の違う商用電源に接続すると、火災を起こすことがあります。
- UPS が故障することがあります。

AC 入力端子の接続を間違えないこと。端子台カバーを必ず取り付けること。

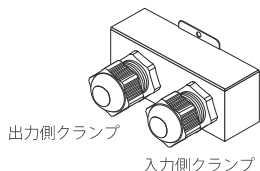
- 感電、漏電の危険があります。

発火の危険性を減らすために。

- NEC（National Electric Code）、ANSI/NFPA70 および Canadian Electric Code、Part I, C22.1 に適合した電源システムに接続してください。

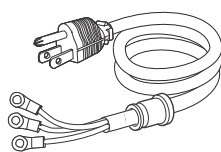
### ■接続手順

#### 1. 接続手順で使用する部品



出力側クランプ

入力側クランプ

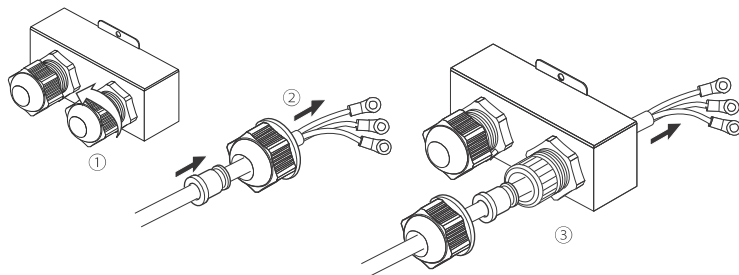


入力電源ケーブル

端子台カバー  
（UPS 本体の付属品）

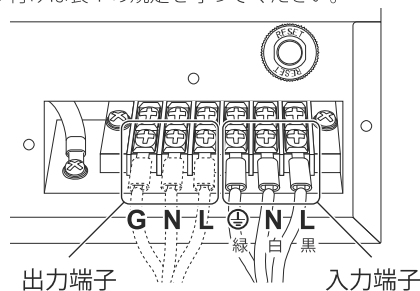
#### 2. 接続の準備

- ①端子台カバーの入力側クランプカバーを矢印側に回して外します。
- ②入力側クランプカバーに入力電源ケーブルを通します。  
※ゴムブッシュは付けたままクランプカバーに入力電源ケーブルを通します。
- ③端子台カバーに入力電源ケーブルを通します。



#### 3. 入力端子の接続

L 端子に L 線（黒）、N 端子に N 線（白）、Ⓧに G 線（緑）を取り付けます。  
端子台への取り付けは表 1 の規定を守ってください。



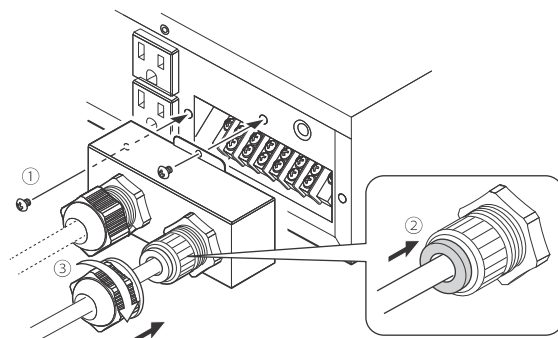
（表 1）

締め付けトルク（L、N、Ⓧ）	1.36N・m
----------------	---------

出力端子への電線接続については UPS 取扱説明書（P.29～31）を参照してください。

#### 4. 端子台カバーの固定

- ①端子台カバーをネジで固定します。
- ②ゴムブッシュを入力側クランプに図の位置まで差し込みます（ゴムブッシュの一番太い部分は露出するようにします）。
- ③クランプカバーを矢印の方向に回して締め付けます。

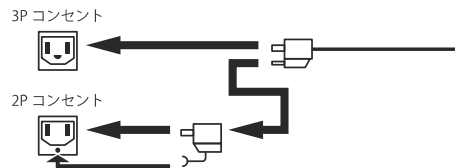


以上で電源ケーブルの配線は完了です。

#### 5. 商用電源への接続方法

設置・接続が終わったら、入力電源ケーブルを商用電源に接続します。商用電源に接続すれば自動的にバッテリーの充電が開始され、最長 8 時間で充電が完了します（「電源」スイッチが ON/OFF どちらの状態でも充電します）。

※付属の 3P-2P 変換プラグを使用して 2P タイプのコンセントに接続できます。  
3P-2P 変換プラグのアース線は、必ずコンセントのアース端子へ接続してください。



## オムロンソーシャルソリューションズ株式会社

〒108-0075 東京都港区港南 2-3-13 品川フロントビル 7F  
TEL: 03-6718-3630

【オムロン電子機器カスタマサポートセンター】

**0120-77-4717**

【電話受付時間】月曜日～金曜日（祝祭日、当社の休日を除く）  
9:00～17:30（12:00～13:00を除く）

TEL: 03-5781-3930

FAX: 03-6718-3632

メールアドレス: [omron\\_support@omron.com](mailto:omron_support@omron.com)